



การขอใช้ห้องปฏิบัติการกลาง



- ระบุรายละเอียดการขอใช้
1. ใช้งานวันที่ เวลา เท่าไหร่
 2. ระบุวันที่สิ้นสุดการขอใช้
 3. อาจารย์ที่ปรึกษา/ผู้อนุมัติลำดับแรก
=> หากเป็นอาจารย์ยืมให้ใส่ชื่อตนเอง
 4. ระบุรายละเอียดเกี่ยวกับสถานะผู้ขอใช้
 5. ระบุรายละเอียดเกี่ยวกับ ความประสงค์ในการขอใช้
 6. กด [+Add] เพื่อระบุรายการห้องแลปที่ต้องการขอใช้

รายละเอียดการขอใช้ห้องปฏิบัติการกลาง

* ประเภทการขอใช้: ทำปฏิบัติการเอกสารเรียน

* วันที่มีบัตรรายการ: 04-05-2022

* วันที่เริ่มใช้งาน: []

* ผู้ขอใช้: 234563 Admin Service

* อาจารย์ที่ปรึกษา / ผู้อนุมัติลำดับแรก: [Search for User ...]

* สถานะผู้ขอใช้: นักศึกษามหาวิทยาลัย

* สาขาวิชา: 7. : งานดูแลห้องแลปและเทคโนโลยีสาขา: []

* ภาควิชา: []

* คณะ: 7. : งานดูแลห้องแลปและเทคโนโลยีสาขา: []


ความประสงค์ในการขอใช้ห้องปฏิบัติการ

ด้านอนามัยสิ่งแวดล้อม

ด้านสุขชีววิทยา

ด้านอากาศ



ด้านอาชีวอนามัย

ตารางกำหนดการ 

#	ชื่อห้องปฏิบัติการ	รายละเอียด
1	Microbiology Laboratory	

Submit X ปิด

7. เลือกชื่อห้องแลป สามารถค้นหาได้จากชื่อ
8. ระบุรายละเอียด
9. กดปุ่ม Submit เป็นอันเรียบร้อย

[Stock] รายการขอใช้ห้องปฏิบัติการ  

ฟอร์ม:

* ชื่อห้องปฏิบัติการ: Microbiology Laboratory

รายละเอียด:

ทดสอบ

Submit X ปิด